

Manual de Usuario

Contenido:

Ingreso	2
Principal	2
Regístrese ahora	3
Correo electrónico	6
Inicie sesión	8
Inscripción a un curso	11
Certificado	13

Ingreso

En su navegador de Internet, en la barra de direcciones escriba:

<http://clima.inspvirtual.mx>



Principal

En esta ventana localizamos los siguientes elementos:

- Regístrese ahora.
- Inicie sesión.

Regístrese ahora es la opción para los usuarios que no cuentan con un registro previo, es decir, no tienen usuario y contraseña.

Inicie sesión es la opción para los usuarios que ya cuenten con usuario y contraseña.



Regístrese ahora

Al hacer clic izquierdo con el mouse en esta opción la pantalla cambia y se despliega una serie de elementos que piden nuestros datos personales.



The image shows a registration form titled "Regístrese para crear su cuenta" (Register to create your account). The form is set against a light gray background with a white form area. At the top left, there are logos for "CLiMA" (with the tagline "CURSOS EN LÍNEA MARIPÓN A BIENESTAR") and the "Instituto Nacional de Salud Pública". At the top right, there are links for "Regístrese ahora", "Inicie sesión", and a dark blue button with the text "¿Tienes dudas?".

The registration form includes the following fields and options:

- * Nombre: [Text input field]
- * Apellido Paterno: [Text input field]
- * Apellido Materno: [Text input field]
- * Correo Electrónico: [Text input field]
- * Género: Femenino Masculino
- * Edad: [Text input field]
- * País: [Dropdown menu with "Elige una opción"]
- * Institución Pública: [Text input field]
- * Institución privada: [Dropdown menu with "Elige una opción"]
- * Nivel de Atención: [Dropdown menu with "Elige una opción"]
- * Cargo: [Dropdown menu with "Elige una opción"]
- * Profesión: [Dropdown menu with "Elige una opción"]
- * Grado académico: [Dropdown menu with "Elige una opción"]

At the bottom of the form, there is a checkbox labeled "ESTOY DE ACUERDO CON LO MENCIONADO EN EL [AVISO DE PRIVACIDAD](#)". Below this is a "Continuar" button. At the very bottom, a note states: "Nota: Los campos marcados con * son obligatorios".

Una vez llenado el formulario es necesario dar clic izquierdo con el mouse en el botón Continuar



The image shows a registration form for CLiMA. At the top left is the CLiMA logo with the text 'CLiMA CENTRO DE INVESTIGACIONES MAGROPECUARIAS' and 'Instituto Nacional de Salud Pública'. To the right are links for 'Regístrese ahora', 'Inicie sesión', and a dark blue button with the text '¿Tienes dudas?'. The main heading is 'Regístrese para crear su cuenta'. The form contains several fields: 'Nombre', 'Apellido Paterno', 'Apellido Materno', 'Correo Electrónico', 'Genero' (with radio buttons for 'Femenino' and 'Masculino'), 'Edad', 'País' (dropdown), 'Institución Pública', 'Institución privada' (dropdown), 'Nivel de Atención' (dropdown), 'Cargo' (dropdown), 'Profesión' (dropdown), and 'Grado académico' (dropdown). Below the fields is a checkbox labeled 'ESTOY DE ACUERDO CON LO MENCIONADO EN EL AVISO DE PRIVACIDAD'. At the bottom is a 'Continuar' button and a note: 'Nota: Los campos marcados con * son obligatorios'.

CLiMA
CENTRO DE INVESTIGACIONES
MAGROPECUARIAS

Instituto Nacional
de Salud Pública

Regístrese ahora Inicie sesión ¿Tienes dudas?

Regístrese para crear su cuenta

* Nombre:

* Apellido Paterno:

* Apellido Materno:

* Correo Electrónico:

* Genero: Femenino Masculino * Edad:

* País:

* Institución Pública:

* Institución privada:

* Nivel de Atención:

* Cargo:

* Profesión:

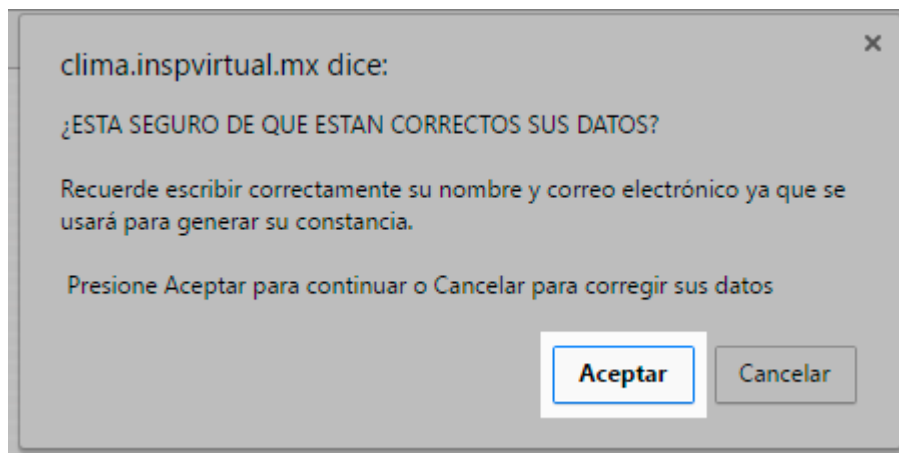
* Grado académico:

ESTOY DE ACUERDO CON LO MENCIONADO
EN EL [AVISO DE PRIVACIDAD](#)

Continuar

Nota: Los campos marcados con * son obligatorios

Después de dar clic izquierdo con el mouse nos aparece una ventana emergente de confirmación



Si los datos son correctos damos un clic izquierdo con el mouse en el botón **Aceptar**. En este momento la pantalla cambia y se muestra el siguiente mensaje:



Regístrese ahora

Inicie sesión

¿Tienes dudas?

Se ha enviado un correo electrónico a su cuenta.

Siga las instrucciones enviadas a su correo para continuar con el proceso de registro; asegúrese de revisar su bandeja de correo no deseado en caso de no encontrar el correo en su bandeja de entrada.

NOTA: Algunos servidores de correo electrónico institucionales por políticas de seguridad no permiten la entrada de correos externos, si no recibió el correo de confirmación, por favor inicie el proceso nuevamente en la siguiente dirección con una cuenta de correo diferente.

<http://clima.inspvirtual.mx/sitio/registro.php>

Correo electrónico

Iniciamos sesión con nuestra cuenta de correo electrónico que utilizamos en el campo * **Correo electrónico**



The image shows a registration form for CLiMA (Centro de Línea Masificadas de Atención) at the Instituto Nacional de Salud Pública. The form is titled "Regístrese para crear su cuenta" and includes the following fields and options:

- * Nombre: [Text input field]
- * Apellido Paterno: [Text input field]
- * Apellido Materno: [Text input field]
- * Correo Electrónico: [Text input field]
- * Género: Femenino Masculino
- * Edad: [Text input field]
- * País: [Dropdown menu with "Elige una opción"]
- * Institución Pública: [Text input field]
- * Institución privada: [Dropdown menu with "Elige una opción"]
- * Nivel de Atención: [Dropdown menu with "Elige una opción"]
- * Cargo: [Dropdown menu with "Elige una opción"]
- * Profesión: [Dropdown menu with "Elige una opción"]
- * Grado académico: [Dropdown menu with "Elige una opción"]

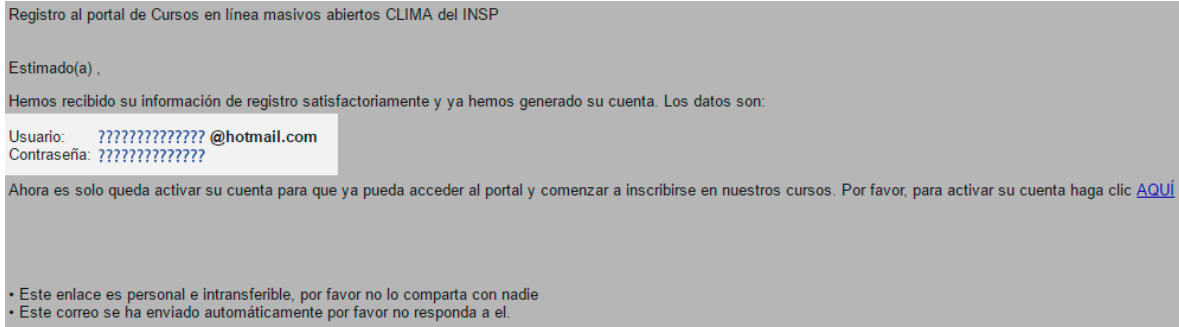
At the bottom of the form, there is a checkbox labeled "ESTOY DE ACUERDO CON LO MENCIONADO EN EL [AVISO DE PRIVACIDAD](#)". Below this is a "Continuar" button and a note: "Nota: Los campos marcados con * son obligatorios".

Ya en nuestro correo electrónico, revisamos bandeja de entrada y correo no deseado para localizar el siguiente correo:

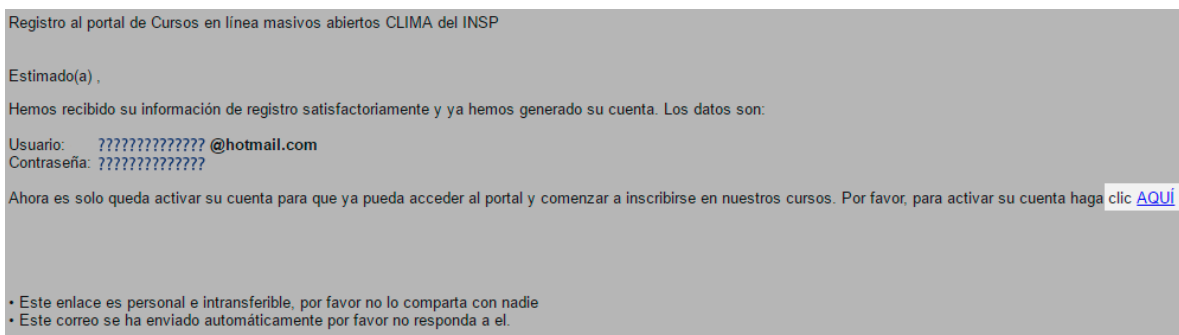
inscripciones@inspvirtual.mx

Registro cursos INSP • Registro al portal de Cursos en línea masivos abiertos CLIMA del INSP

Una vez localizado damos clic izquierdo con el mouse, sobre el correo, para ver el usuario y contraseña asignado.



Lo siguiente es activar la cuenta, para ello damos clic izquierdo con el mouse en el texto **AQUÍ**



Inicie sesión

Al hacer clic izquierdo con el mouse en esta opción la pantalla cambia y se despliegan dos campos: Correo Electrónico y Contraseña

Regístrate ahora Inicie sesión [¿Tienes dudas?](#)

Ingresa a tus cursos

Correo Electrónico:

Contraseña:

[¿Olvidó su contraseña?](#)
[¿No tienes una cuenta? ¡Regístrate ahora!](#)

Ingresar

Escribimos el correo y contraseña que se nos envió por correo.

Registro al portal de Cursos en línea masivos abiertos CLIMA del INSP

Estimado(a),

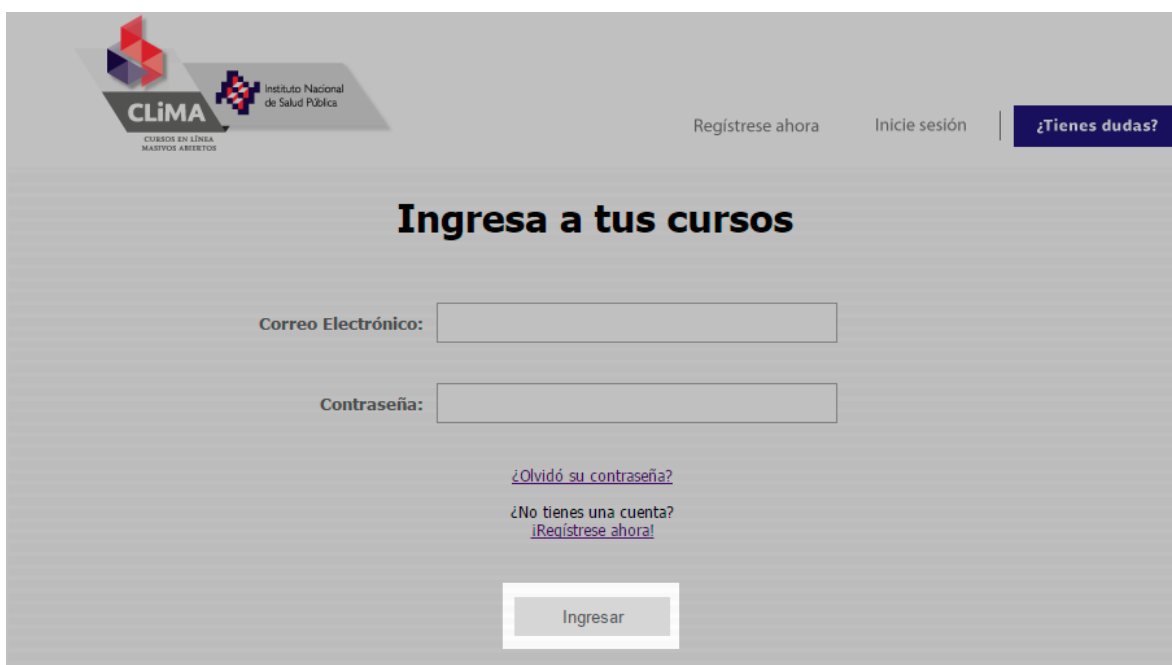
Hemos recibido su información de registro satisfactoriamente y ya hemos generado su cuenta. Los datos son:

Usuario: ??????????????@hotmail.com
Contraseña: ??????????????

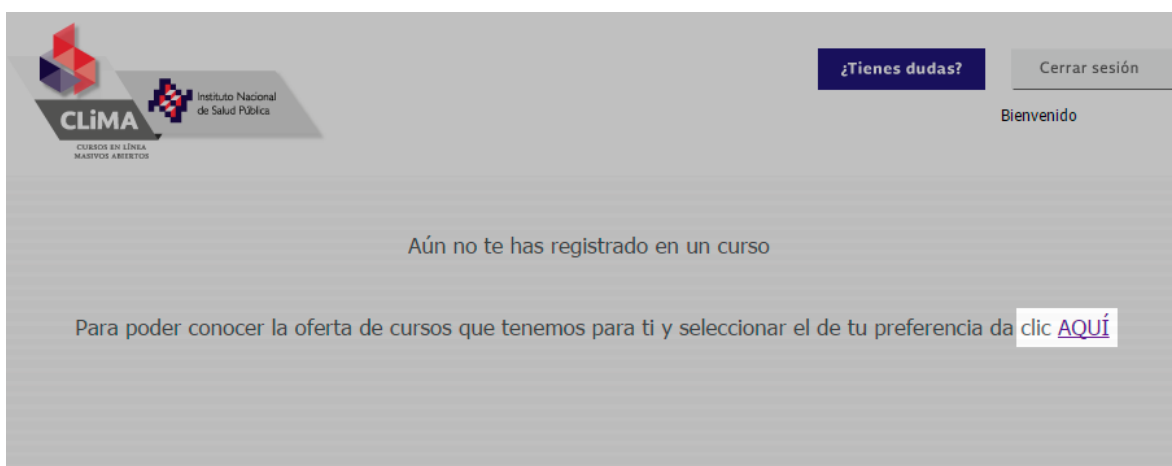
Ahora es solo queda activar su cuenta para que ya pueda acceder al portal y comenzar a inscribirse en nuestros cursos. Por favor, para activar su cuenta haga clic [AQUÍ](#)

• Este enlace es personal e intransferible, por favor no lo comparta con nadie
• Este correo se ha enviado automáticamente por favor no responda a él.

Una vez ingresados los datos de usuario y contraseña damos clic izquierdo con el mouse en el botón **Ingresar**



Nota: Solo si es la primera vez que iniciamos sesión nos mostrara la siguiente pantalla:



Al dar clic izquierdo con el mouse en el texto **AQUÍ** se despliega la oferta de cursos.



CURSO:
Prevención de las
Enfermedades Crónicas
No Transmisibles, con
énfasis en la atención
de la *diabetes*

[Entra aquí](#)

"Diabetes" y otras enfermedades crónicas

Duración: 45 horas equivalente a 5 crédito académico.

[Inscribime](#)



Curso:
Atención a Enfermedades
Transmitidas por Vector
(ETV)

[Entra aquí](#)

Atención a enfermedades transmitidas por vector

Duración: 10 horas equivalente a 1 crédito académico.

[Inscribime](#)



PREPARACIÓN Y
ATENCIÓN DE CASOS POR
ENFERMEDAD POR VIRUS
DEL ÉBOLA (EVE)

[Entra aquí](#)

Atención de casos por Enfermedad por Virus del Ébola

Duración: 10 horas equivalente a 1 crédito académico.

[Inscribime](#)

Inscripción a un curso

En esta ventana localizamos los siguientes elementos:

- Regresar a mis cursos
- Inscribirse

Regresar a mis cursos despliega solo los cursos en los cuales estas inscrito.

Inscribirme es la opción para tener acceso al contenido del curso.

The screenshot shows the CLiMA (Cursos en Línea Masivos Abiertos) interface. At the top left is the logo for CLiMA and the Instituto Nacional de Salud Pública. At the top right are links for '¿Tienes dudas?' and 'Cerrar sesión', along with a 'Bienvenido' message. A prominent cyan button labeled 'Regresar a mis cursos' is visible. The main content area displays three course cards, each with a thumbnail image, a title, a duration, and an 'Inscribirme' button. The first card is for 'Prevenção de las Enfermedades Crónicas No Transmisibles, con énfasis en la atención de la diabetes' (45 hours, 5 credits). The second is 'Curso: Atención a Enfermedades Transmitidas por Vector (ETV)' (10 hours, 1 credit). The third is 'PREPARACIÓN Y ATENCIÓN DE CASOS POR ENFERMEDAD POR VIRUS DEL ÉBOLA (EVE)' (10 hours, 1 credit). Each card also features a red 'Entra aquí' button with a play icon.

CLiMA
CURSOS EN LÍNEA
MASIVOS ABIERTOS

Instituto Nacional
de Salud Pública

¿Tienes dudas?

Cerrar sesión

Bienvenido

Regresar a **mis cursos**

CURSO:
Prevenção de las
Enfermedades Crónicas
No Transmisibles, con
énfasis en la atención
de la *diabetes*

"Diabetes" y otras enfermedades crónicas

Duración: 45 horas equivalente a 5 crédito académico.

Inscribirme

Curso:
Atención a Enfermedades
Transmitidas por Vector
(ETV)

Atención a enfermedades transmitidas por vector

Duración: 10 horas equivalente a 1 crédito académico.

Inscribirme

**PREPARACIÓN Y
ATENCIÓN DE CASOS POR
ENFERMEDAD POR VIRUS
DEL ÉBOLA (EVE)**

Atención de casos por Enfermedad por Virus del Ébola

Duración: 10 horas equivalente a 1 crédito académico.

Inscribirme

Para ver el contenido del curso damos un clic izquierdo con el mouse sobre la imagen del curso que deseamos.

Logo: CLiMA CURSOS EN LÍNEA MASIVOS ABERTOS Instituto Nacional de Salud Pública

¿Tienes dudas? Cerrar sesión

Bienvenido

Oferta disponible

Cursos en los que estás inscrito

CURSO:
Prevención de las Enfermedades Crónicas No Transmisibles, con énfasis en la atención de la *diabetes*

[Entra aquí](#)

"Diabetes" y otras enfermedades crónicas

Evaluación: Por realizar
Calificación:
Fecha evaluación:

Curso:
Atención a Enfermedades Transmitidas por Vector (ETV)

[Entra aquí](#)

Atención a enfermedades transmitidas por vector

Evaluación: Por realizar
Calificación:
Fecha evaluación:

Certificado

Iniciamos sesión (página 8), esperamos a que se muestre la pantalla de: Cursos en los que estás inscrito, buscamos de lado derecho de la imagen del curso el texto **Certificado** y damos un clic izquierdo con el mouse en el texto **Descargar**.

Nota: Para poder descargar el certificado es necesario obtener una calificación aprobatoria.

The screenshot shows the CLiMA (Cursos en Línea Masivos Abiertos) interface. At the top left is the logo for CLiMA and the Instituto Nacional de Salud Pública. At the top right are buttons for '¿Tienes dudas?', 'Cerrar sesión', and 'Bienvenido'. Below these is a search bar with the text 'Oferta disponible'. The main section is titled 'Cursos en los que estás inscrito' and lists three courses:

- CURSO: Prevención de las Enfermedades Crónicas No Transmisibles, con énfasis en la atención de la diabetes**
"Diabetes" y otras enfermedades crónicas
Evaluación: Aprobada
Calificación: 100
Fecha evaluación:
Certificado: [Descargar](#)
- Curso: Atención a Enfermedades Transmitidas por Vector (ETV)**
Atención a enfermedades transmitidas por vector
Evaluación: Aprobada
Calificación: 90
Fecha evaluación:
Certificado: [Descargar](#)
- PREPARACIÓN Y ATENCIÓN DE CASOS POR ENFERMEDAD POR VIRUS DEL ÉBOLA (EVE)**
Atención de casos por Enfermedad por Virus del Ébola
Evaluación: Aprobada
Calificación: 75
Fecha evaluación:
Certificado: [Descargar](#)